



vojenské lesy a statky ČR, s. p.

grafický manuál

část A

značka
a grafické prvky

- 1.** základní varianty loga
 - 1.1** konstrukce loga - značky
 - 1.2** logo se zkratkou
 - 1.3** logo - krátký text
 - 1.4** logo - dlouhý text
 - 1.5** logo - text s.p.
- 2.** barevnost loga
 - 2.1** barevné provedení loga
 - 2.2** barevné provedení - negativ
 - 2.3** černobílé provedení
 - 2.4** černobílé provedení - negativ
 - 2.5** jednobarevné provedení
 - 2.6** jednobarevné provedení - negativ
 - 2.7** provedení na příbuzném pozadí
- 3.** písmo
 - 3.1** základní typy písma
 - 3.2** kondenzované typy písma
 - 3.3** doplňková písma
- 4.** certifikáty
 - 4.1** logo BVQI CFCS 1004-1:2002
 - 4.2** logo BVQI ISO 9001
 - 4.3** logo BVQI ISO 14001
 - 4.4** logo BVQI OHSAS 18001
 - 4.5** logo PEFC
- 5.** projektová loga
 - 5.1** Zelený kavalír
 - 5.2** Významné stromy VLS
- 6.** grafické prvky
 - 6.1** grafický prvek šedý blok
 - 6.2** grafický prvek kostky
 - 6.3** grafický prvek šedý pruh
 - 6.4** grafický prvek linky VLS
 - 6.5** grafické prvky ukázka použití
- 7.** barvy VLS ve volné grafice



1.

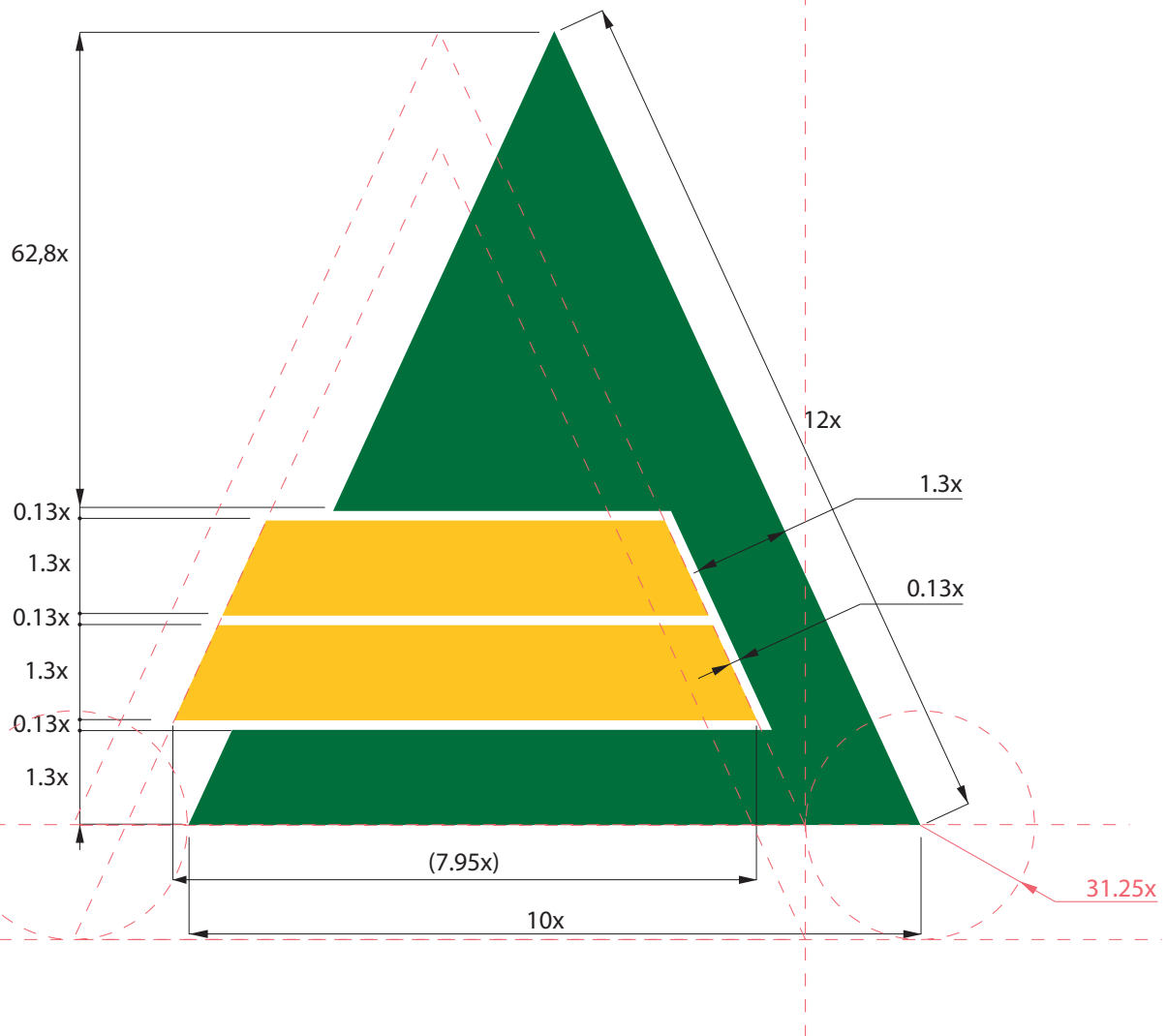
z á k l a d n í v a r i a n t y l o g a

Logo VLS lze používat ve 4 základních variantách.

- 1) Znak s textem VLS a názvem podniku. Právní forma podniku je vypsána celými slovy.
- 2) Znak s textem VLS a názvem ve zkrácené verzi právní formy podniku „státní podnik“ na „s. p.“.
- 3) Znak s textem VLS a s názvem podniku. Název podniku je zarovnán na šířku znaku s textem VLS.
- 4) Samostatný znak s textem VLS.

1.1

konstrukce loga - značky



1.2

l o g o s e z k r a t k o u

Minimální velikost loga 1:1




Ideální minimalní velikost loga 1:1



Minimální šíře loga je 9 mm. Tuto velikost doporučujeme používat jen na plochách, jejichž velikost větší logo neumožňuje. (např. drobné dárkové předměty).

Ideální minimální šíře loga je 15 mm.



1.3

l o g o - k r á t k ý t e x t

Minimální šíře loga je 60 mm.

V případě, že logo je nutno použít v menším rozměru, je nutno použít logo s nápisem s. p., popřípadě logo bez textové části.

Minimální velikost loga 1:1



Minimální velikost loga 1:1



1.4

l o g o
- d l o u h ý t e x t

Minimální šíře loga je 60 mm.

V případě, že logo je nutno použít v menším rozměru, je nutno použít logo s nápisem s. p., popřípadě logo bez textové části.



1.5

l o g o - t e x t s . p .

Logo s textem s. p. doporučujeme vzhledem k jeho rozměrové variabilitě používat na většině materiálů.

Minimální šíře loga je 20 mm.

Minimální velikost loga 1:1



2

b a r e v n o s t l o g a

2.1

b a r e v n é p r o v e d e n í l o g a

Základní provedení loga VLS je ve 3 barvách:

Pantone 349C

Pantone 123C

Černá 100%



2.2

b a r e v n é
p r o v e d e n í
- n e g a t i v

Barevnost značky zůstává:

Pantone 349C

Pantone 123C

Barva **Černá 100%** je v tomto případě nahrazena **Bílou** barvou.

Další barevné variace nejsou přípustné.



2.3

černobílé provedení

Logo lze též používat v odstínech šedi.

Barva **Pantone 349C**

je nahrazena

Černou 55%

Barva **Pantone 123C**

je nahrazena

Černou 25%



2.4

černobílé provedení

V negativním provedení v odstínech šedi jsou
barvy nahrazeny opět takto:

Barva **Pantone 349C**
je nahrazena **Černou 55%**

Barva **Pantone 123C**
je nahrazena **Černou 25%**

Barva **Černá 100%** je
nahrazena **Bílou** barvou.



2.5

j e d n o b a r e v n é p r o v e d e n í

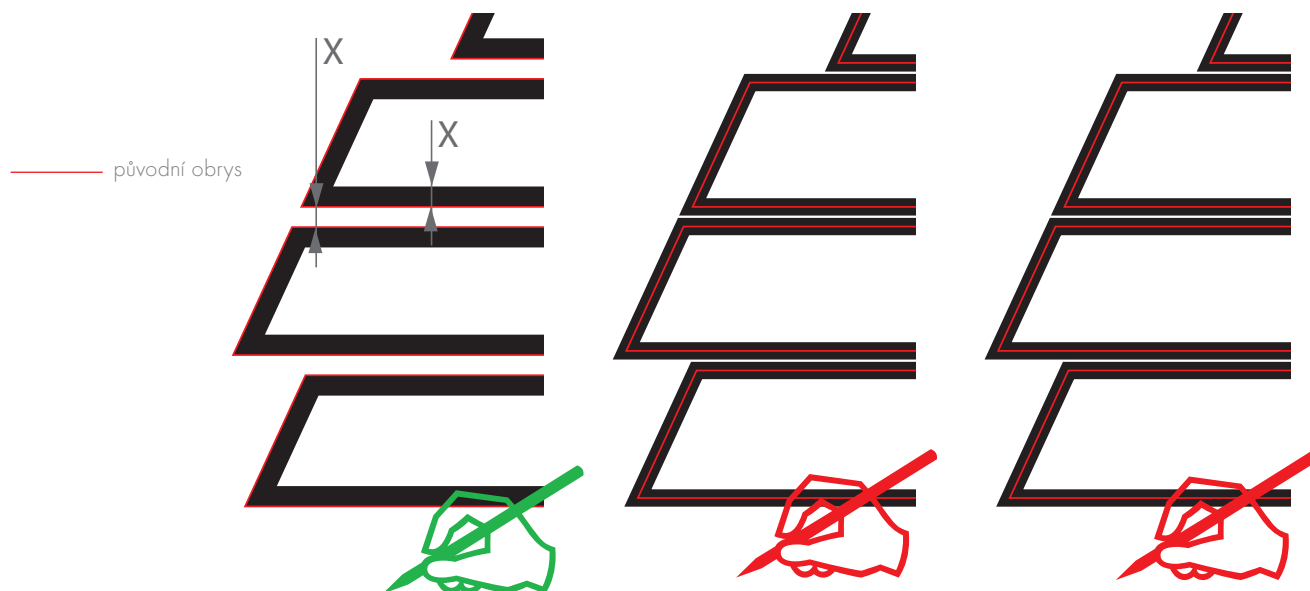
Pokud to okolnosti vyžadují, lze použít logo také v jednobarevné verzi. V tomto případě bude logo pouze v černé barvě.

Černá 100%

Značka je vyvedena pouze v lince bez výplně.

Vnější obrysová linka logo zůstává stejná jako u barevných provedení, vnitřní linka je odsazena o hodnotu x , která je stejná jako velikost mezery mezi žlutými plochami značky.

Není přípustné druhou linku logo odsazovat vně původní linky, či použít původní linku jako střed a odsadit nové dvě linky vně a dovnitř.





2.6

jednobarevné
provedení
- negativ

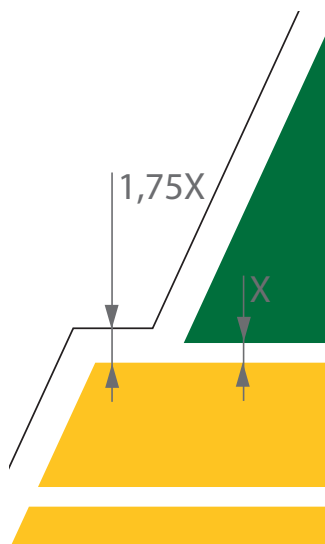
Logo lze použít v jednobarevné variantě také v negativním provedení. Platí stejná pravidla jako v bodu 2.5. **Černá 100%** je nahrazena **Bílou** barvou.



2.7

provedení na
pozadí příbuzné
barvy

Bude-li logo umístěno na barevně příbuzném podkladu jako je jedna z barev loga, bude znak bíle olemován. Šíře lemu je $1,75 \times$ šíře mezery mezi žlutou a zelenou částí.



3

p í s m o

3.1

z á k l a d n í t y p y p í s m a

Základním typem písma je Futura CE
v následujících řezech:

ABCDEFGHIJKLMNOPQRSTUVWXYZ

abcdefghijklmnopqrstuvwxyz

0123456789!?,@”&%()*

Futura CE light

ABCDEFGHIJKLMNOPQRSTUVWXYZ

abcdefghijklmnopqrstuvwxyz

0123456789!?,@”&%()*

Futura CE

ABCDEFGHIJKLMNOPQRSTUVWXYZ

abcdefghijklmnopqrstuvwxyz

0123456789!?,@”&%()*

Futura CE med

ABCDEFGHIJKLMNOPQRSTUVWXYZ

abcdefghijklmnopqrstuvwxyz

0123456789!?,@”&%()*

Futura CE Dem

ABCDEFGHIJKLMNOPQRSTUVWXYZ

abcdefghijklmnopqrstuvwxyz

0123456789!?,@”&%()*

Futura CE bold

ABCDEFGHIJKLMNOPQRSTUVWXYZ

abcdefghijklmnopqrstuvwxyz

0123456789!?,@”&%()**

Futura CE light condensed

ABCDEFGHIJKLMNOPQRSTUVWXYZ

abcdefghijklmnopqrstuvwxyz

0123456789!?,@”&%()**

Futura CE condensed

ABCDEFGHIJKLMNOPQRSTUVWXYZ

abcdefghijklmnopqrstuvwxyz

0123456789!?,@”&%()**

Futura CE med condensed

ABCDEFGHIJKLMNOPQRSTUVWXYZ

abcdefghijklmnopqrstuvwxyz

0123456789!?,@”&%()**

Futura CE Dem condensed

ABCDEFGHIJKLMNOPQRSTUVWXYZ

abcdefghijklmnopqrstuvwxyz

0123456789!?,@”&%()**

Futura CE bold condensed

3.2

k o n d e n z o v a n é
t y p y p í s m a

Kondenzované typy písma Futura CE Condensed

lze použít v následujících řezech:

3.3

d o p l ň k o v á
p í s m a

Jako doplňkové písmo se používá
Nimbus San DCE.

ABCDEFGHIJKLMNOPQRSTUVWXYZ

abcdefghijklmnopqrstuvwxyz

0123456789!?,@”&%()*

NimbusSan DCE light

ABCDEFGHIJKLMNOPQRSTUVWXYZ

abcdefghijklmnopqrstuvwxyz

0123456789!?,@”&%()*

NimbusSan DCE

ABCDEFGHIJKLMNOPQRSTUVWXYZ

abcdefghijklmnopqrstuvwxyz

0123456789!?,@”&%()*

NimbusSan DCE Bol

ABCDEFGHIJKLMNOPQRSTUVWXYZ

abcdefghijklmnopqrstuvwxyz

0123456789!?,@”&%()*

NimbusSan DCE Bla

4

c e r t i f i k á t y

4.1

certifikát CFCS 1004:2005

Minimalní výška loga je 20 mm.

Případy užití loga v menší velikosti
je třeba konzultovat s BVQI.

Barevnost loga:

Pantone 200C

Pantone 404C

Pantone 2746C

cmyk: 100/100/0/0

Pantone 485C

cmyk: 0/100/100/0

Pantone Process Cyan C

cmyk: 100/0/0/0

Jednobarevná verze:

Black 100%

Black 80%

Black 55%



Minimální velikost loga 1:1

4.2

certifikát ISO 9001



Minimální výška loga je 20 mm.

Případy užití loga v menší velikosti je třeba konzultovat s BVQI.

Barevnost loga:

Pantone 200C

Pantone 404C

Pantone 2746C

cmyk: 100/100/0/0

Pantone 485C

cmyk: 0/100/100/0

Pantone Process Cyan C

cmyk: 100/0/0/0



Jednobarevná verze:

Black 100%

Black 80%

Black 55%



Minimální velikost loga 1:1

4.3.

certifikát ISO 14001

Minimalní výška loga je 20 mm.

Případy užití loga v menší velikosti
je třeba konzultovat s BVQI.

Barevnost loga:

Pantone 200C

Pantone 404C

Pantone 2746C

cmyk: 100/100/0/0

Pantone 485C

cmyk: 0/100/100/0

Pantone Process Cyan C

cmyk: 100/0/0/0

Jednobarevná verze:

Black 100%

Black 80%

Black 55%



Minimální velikost loga 1:1

4.4

certifikát OHSAS 18001



Minimální výška loga je 20 mm.

Případy užití loga v menší velikosti je třeba konzultovat s BVQI.

Barevnost loga:

Pantone 200C

Pantone 404C

Pantone 2746C

cmyk: 100/100/0/0

Pantone 485C

cmyk: 0/100/100/0

Pantone Process Cyan C

cmyk: 100/0/0/0



Jednobarevná verze:

Black 100%

Black 80%

Black 55%



Minimální velikost loga 1:1

4.5

l o g o P E F C

Minimalní výška loga je 20 mm.

Případy užití loga v menší velikosti je třeba konzultovat s PEFC.

Barevnost loga:

Pantone 555C

cmyk: 85/17/76/57

Jednobarevná verze:

Black 100%

Logo je také možno používat v 3D verzi.



Minimální velikost loga 1:1

5

p r o j e k t o v á l o g a

5.1

Zelený kavalír

Barevnost:

Pantone 349C

Pantone 123C

Pantone 443C

Černá 100%



Významné stromy VLS

5.2

V ý z n a m n é
s t r o m y V L S

Barevnost:

Pantone 349C
Černá 100%

Významné stromy VLS

Od roku 2003 probíhá v ČR soubor opatření zaměřených k vyhledávání a evidenci historicky, krajinářsky, drabově a objemově významných stromů a především z jejich ochrany VLS ČR, s.p. se k praktickým naplněním uvedených opatření připojily vyhledáním programu "Významné stromy VLS ČR, s.p."

Program "Významné stromy VLS ČR, s.p." má za cíl "program" byl vyhlášen rozhodnutím podléhá řízení řádně a včas. Program se vztahuje na stromy v území MO a územních úřadů by mohl významné stromy na pozemcích MO zjištění dále aktualizována.

e divizí:

divize	počet
1	43
2	7
3	4
4	20
5	9
6	21

Hořovice

Pro každý jednotlivý významný strom musí být vypracována evidence listů. Tato evidence slouží při evidenci a realizaci jednání do programu VLS ČR, s.p. oblasti národního parku.

Oblastní evidenci stromů k evidenci:

Druh	Oblast listiny ve výšce výšky (v cm)
OS	min 200 cm
OSK	min 150 cm
OSK	min 100 cm
OSK	min 50 cm
OSK	min 20 cm
OSK	min 10 cm

Významné stromy v VLS ČR, s.p. podle divizí:

Divize	počet
1	43
2	7
3	4
4	20
5	9
6	21

Významné stromy VLS

Významné a cenné prvky
materiál v rámci ČR i v zahraničí
(MO) a územních úřadů by mohl
významné stromy na pozemcích MO.
zjištění dále aktualizována.

**Významné stromy
VLS**

Seidlschlager
Seidl

6

g r a f i c k é p r v k y

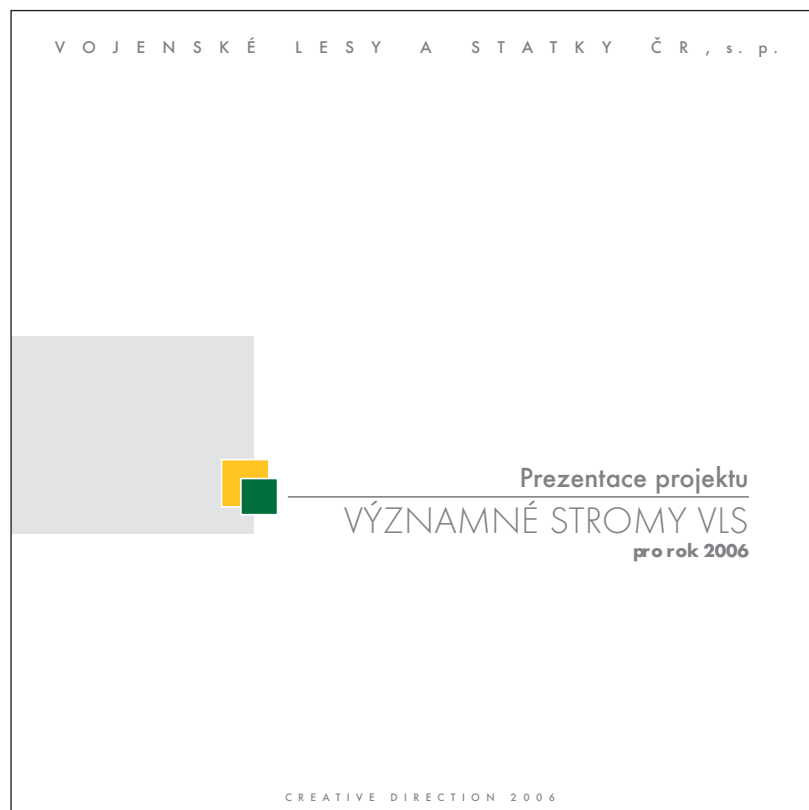
6.1

g r a f i c k ý p r v e k š e d ý b l o k

Grafický prvek šedý blok je vyplněn šedou barvou tvořenou 30 % černé vždy v kombinaci s grafickým prvkem kostky.

Vpisování do šedého bloku je povoleno pouze v odstínech šedi a bílou barvou, jiná barevnost není přípustná.

Vpisované grafické motivy mohou přesahovat grafický prvek šedý blok.



6.2

grafický prvek kostky

barevnost:

Pantone 349C

Pantone 123C

Grafický prvek kostky lze používat samostatně, nebo s grafickými prvky šedý blok, nebo šedý pruh.





6.3

grafický prvek šedý pruh

Grafický prvek šedý pruh je kombinací
15%, 25%, 30% a **60%** černé barvy.
Kombinaci pruhů nelze měnit.

Tento grafický prvek může být doplněn
černobílými fotografiemi a grafickým
prvkem kostky.



6.4

grafický prvek linky VLS

barevnost:

Pantone 349C

Pantone 123C



Tento grafický prvek není možno kombinovat s jinými prvky.

Poměr tloušťky čar není možné měnit, je dovoleno čáry vůči sobě horizontálně posouvat.



6.5


grafické prvky
ukázka použití



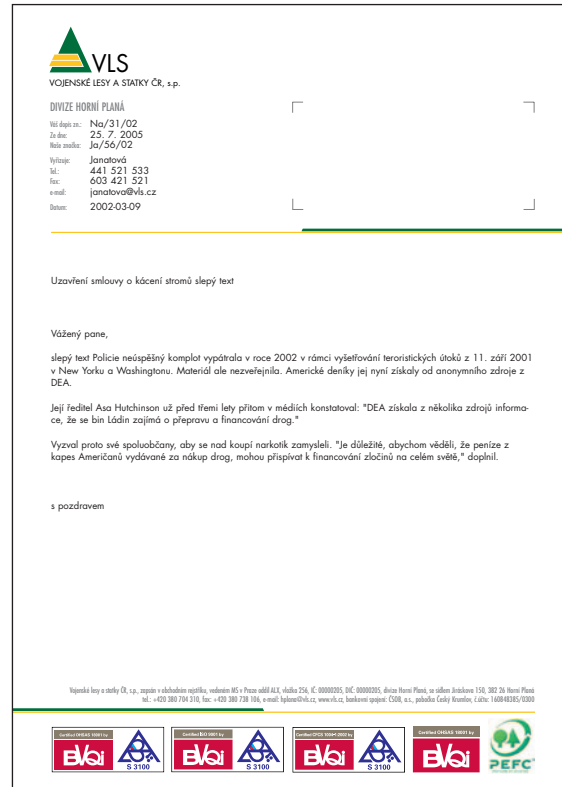
titulní strana prezentace

6.5

grafické prvky ukázka použití



desky



hlavičkový papír



vizitka

7

b a r v y V L S
v e v o l n é g r a f i c e

7.1

Pro volnou grafiku nejsou stanovena žádná povinná pravidla s výjimkou dodržení barevnosti.

Lze kombinovat dvě barvy i všechny tři.

Doporučuje se použití zelené barvy jako základní, žluté a šedé jako doplňkových.





VOJENSKÉ LESY A STATKY ČR, s.p.

Pod Juliskou 5
160 64 Praha 6
telefon: +420 220 405 111
fax: +420 224 310 921
e-mail: praha@vls.cz